

## Ohje

Toimi alla olevan ohjeistuksen mukaan. Näin varmistat opintojesi sujuvan aloituksen.

### 1. Kirjaudu Wilmaan

Kirjaudu Savon ammattiopiston Wilmaan osoitteessa <https://sakky.inschool.fi> tietokoneella tai puhelimen nettiselaimella (esim. Chrome)

Ensimmäiseksi sinun täytyy vaihtaa salasana.

Salasanassa täytyy olla vähintään kahdeksan (8) merkkiä.

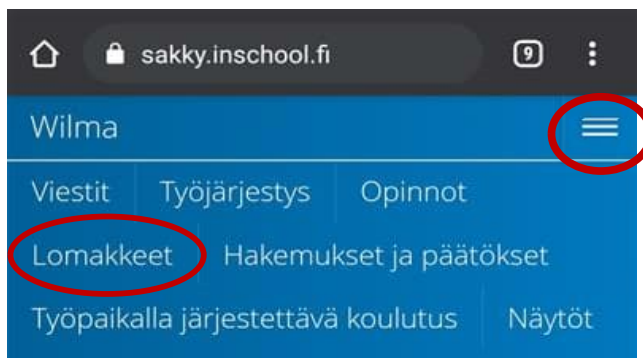
Salasanassa täytyy olla vähintään kolmea seuraavista:

- isot kirjaimet (ABCD)
- pienet kirjaimet (abcd)
- numerot (1234)
- erikoismerkit (&%!#)

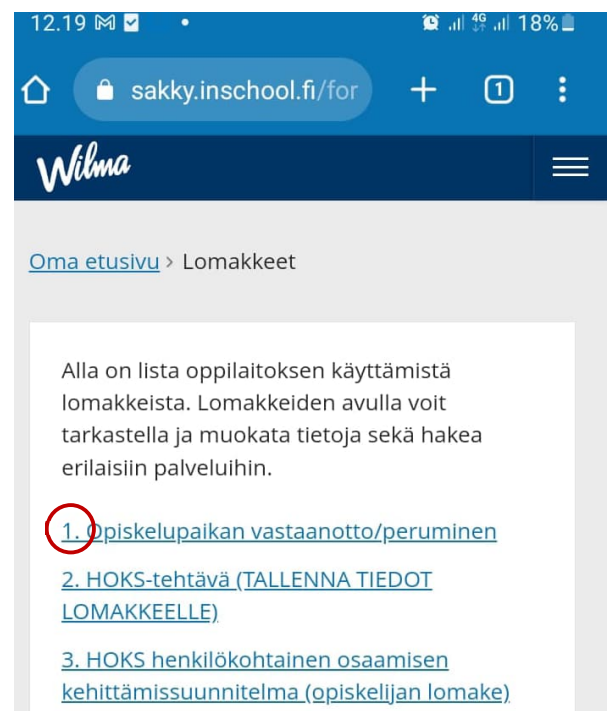
Säilytä salasana huolellisesti.

Jos sinulla on ongelmia kirjautumisessa, ota yhteyttä [hakutoimisto@sakky.fi](mailto:hakutoimisto@sakky.fi), puh. 044 785 3078

### 2. Mene Wilmassa kohtaan Lomakkeet (sininen yläpalkki).



Valitse lomake "1.Opiskelupaikan vastaanotto/peruminen"



Tarkista ja tarvittaessa täydennä opiskelupaikan vastaanottaminen ja muut lomakkeella olevat kohdat.

## Opiskelupaikan vastaanotto/peruminen

Opiskelupaikka otettava vastaan viimeistään:  
01.07.2021

OTAN VASTAAN opiskelupaikan

PERUN opiskelupaikan

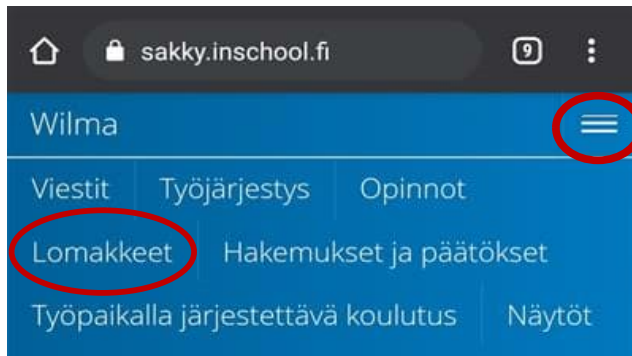
3. Lähetä itsestäsi kasvokuva opiskelijakorttia varten.

Lähetä kuva osoitteeseen opiskelijapalvelut@sakky.fi  
Kerro viestissä nimesi, tutkinto ja paikkakunta  
Esimerkki: Maija Mallikas, talotekniikan perustutkinto, Kuopio

4. Tee HOKS-tehtävä Wilmassa

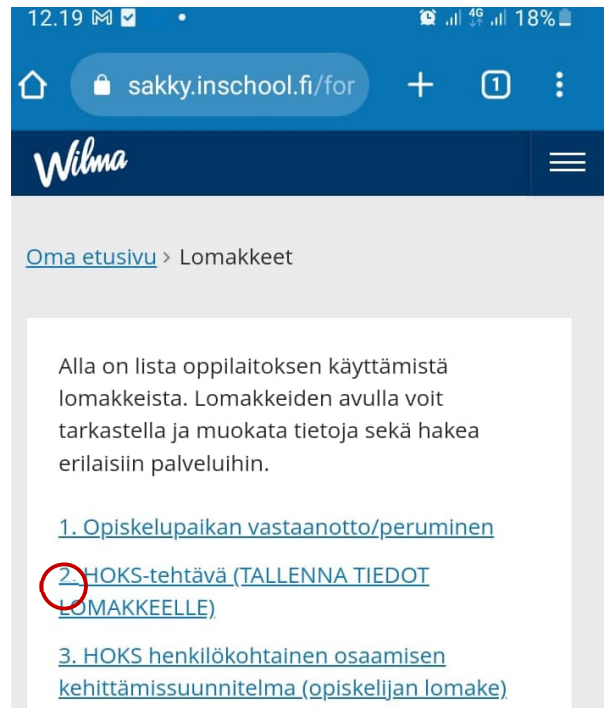
Ennen lähiopetuksen alkua sinun täytyy tehdä HOKS-tehtävä Wilmassa.  
(HOKS = henkilökohtainen osaamisen kehittämisen suunnitelma)  
HOKS-tehtävässä tarvitsit opinkelu- ja työtodistuksiasi.  
Voit liittää kuvat todistuksistasi Wilmaan tai antaa jakolinkin suorituksiisi Oma opintopolku-palveluun. Ohjeet todistusten liittämiseen löydät Wilmasta, HOKS-tehtävästä.

Päaset tekemään HOKS-tehtävän Wilmassa seuraavien ohjeiden avulla:



Valitse Wilman etusivulla sinisestä yläpalkista "Lomakkeet".

Valitse lomake "2. HOKS-tehtävä"



5. Osallistu opintojen aloitukseen

Katso valintapäätöksestä tai kutsusta, milloin ja miten opiskelu alkaa.