

Jos minusta tehtäisiin video, millainen se olisi?

Tässä tehtävässä sinä pääset tekemään käsikirjoituksen videota varten. Videon päähenkilö olet sinä! Saat vielä kerran pohtia kuka olet, missä asioissa olet todella hyvä ja mikä on sinulle kaikista tärkeintä elämässä.




Mieti mitä haluat kertoa muille itsestäsi. Ensin me harjoittelemme itsestä kertomista ja kuvaamme harjoitusvideoita. Lopuksi me kuvaamme videon, jota sinä voit käyttää apuna työnhaussa. Sinä saat ohjeen siihen, miten videon voi lähettää työnantajalle.

Katso rauhassa aiemmin tekemiäsi tehtäviä. Mitkä olivatkaan ne viisi sanaa, jotka kertovat parhaiten sinun omasta osaamisesta ja luonteestasi? Entä ne viisi sanaa, jotka kuvailevat sinua ammattilaisena? Missä työelämän asioissa sinä huomasit olevasi hyvä? Mitkä viisi asiaa valitsit, kun mietit mitä täytyy oppia vielä paremmin?

Sen jälkeen sinä voit miettiä miten haluaisit esiintyä videossa. Haluatko istua vai seisoa? Entä millaiset vaatteet sinulla on videossa päällä? Haluatko puhua jotakin myös omalla äidinkielellä?

Olet nyt työpajalla ja sinä saat apua käsikirjoituksen tekemiseen ja videon kuvaamiseen. Ole rohkea ja luova. Pyydä apua, kun sitä tarvitset. Ohjaajat ovat täällä sinua varten. Onnea matkaan!



Tehtävä 1

Tässä on lista niistä asioista, jotka auttavat sinua tekemään käsikirjoituksen. Vastaa kysymyksiin lyhyesti. Kirjoita ne asiat, jotka tulevat ensimmäisenä mieleen.

Voit kertoa videolla esimerkiksi näistä asioista:

1. Perustietoa sinusta. Kuka olet ja mitä olet tehnyt elämäsi aikana?
(esimerkiksi nimi, ammatti, ikä, asuinpaikka/paikat, perhe, opiskelu, työkokemus)

2. Mikä on sinusta kivaa? Miksi?
(esimerkiksi harrastus, vapaa-aika, työ, opiskelu)

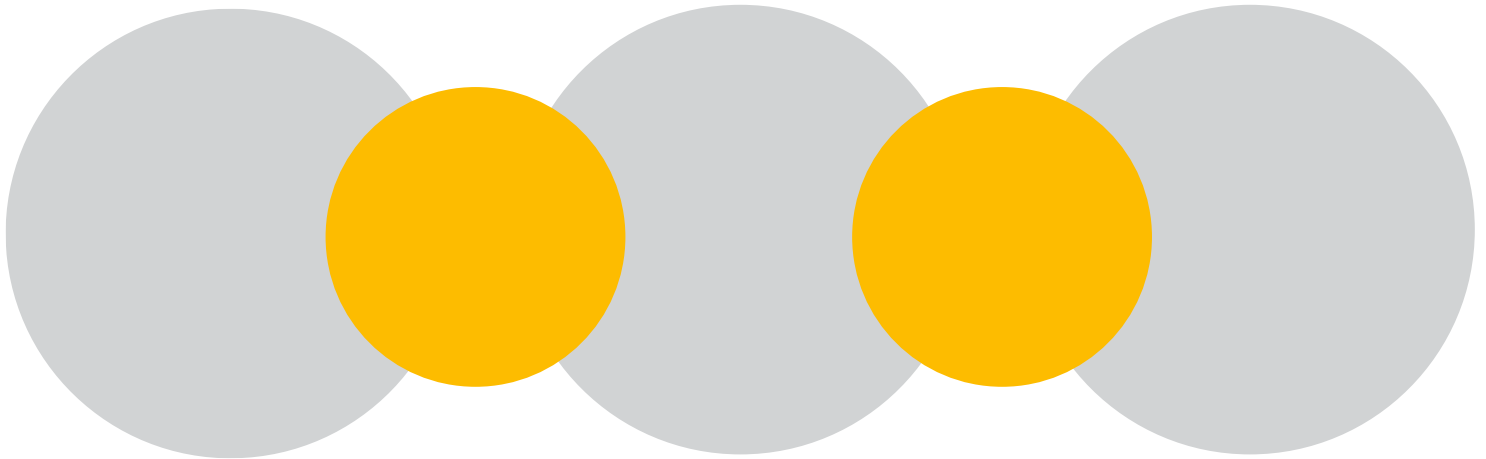
3. Mikä on sinulle tärkeää elämässä? Miksi?
(esimerkiksi perhe, ystävät, lemmikit, luonto, harrastus)

4. Mitä sinä osaat todella hyvin?
(esimerkiksi ammattitaito, kielitaito, harrastus, vapaa-aika, arki)

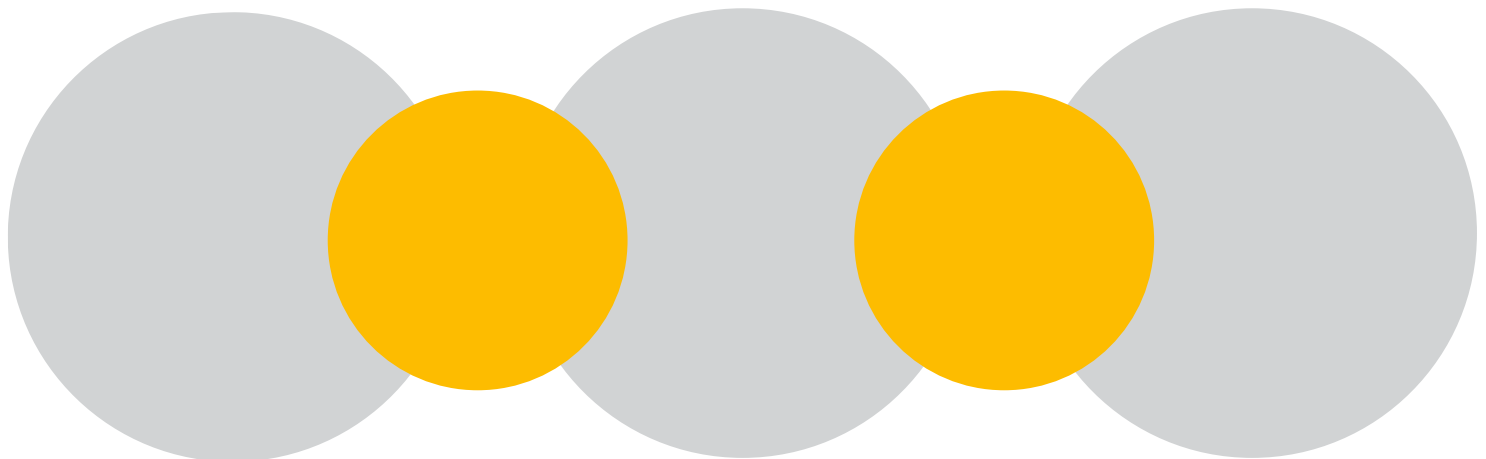
5. Mitä sinä toivot tulevaisuudelta?
(esimerkiksi ammattitaito, kielitaito, harrastus, vapaa-aika, arki, työ, opiskelu, perhe)

Tehtävä 2

Kirjoita tähän ne viisi sanaa, jotka valitsit kuvailemaan omaa osaamista ja luonnettasi.



Kirjoita tähän myös ne viisi sanaa, jotka valitsit kuvailemaan sinun ammattitaitoasi.



Tehtävä 3

Työhakemuksessa kysytään aina kuka sinä olet. Nämä yllä olevat kymmenen asiaa kertovat sinusta jo paljon, mutta mitkä näistä asioista on ne tärkeimmät, jotka haluat kertoa videolla? Video saa kestää 1–2 minuuttia. Sinun kannattaa aloittaa kertomalla oma nimi ja ammatti sekä jotakin luonteestasi. Lisäksi voit kertoa mitä sinä lupaat työnantajalle eli miksi sinut kannattaisi palkata. Voit esimerkiksi luvata, että autat työkaveria aina kun voit. Mikä on sinun lupauksesi? Katso esimerkkivideo ja tee sitten tiivistelmä siitä kuka sinä olet.

Kuka sinä olet? Kirjoita 1 - 5 lausetta.

1.

2.

3.

4.

5.

Miksi sinut kannattaisi palkata? Kirjoita 1 - 6 lausetta.

1.

2.

3.

4.

5.

6.

Tehtävä 4

Katso nyt lauseita, jotka sinä kirjoitit. Mieti miten sinä voit puhua ne niin, että lauseista tulee yhtenäinen tarina sinusta. Harjoittele kertomaan nämä asiat itsestäsi. Puhu ääneen. Muista, että video saa kestää vain 1–2 minuuttia. Pari voi auttaa sinua ja sinä paria. Kysykää toisiltanne "Kuka sinä olet ja miksi sinut kannattaisi palkata?". Harjoitelkaa vastaamista. Voitte kuvata harjoitusvideot. Pitäkää välillä tauko ja harjoitelkaa lisää.

Tehtävä 5

Onneksi olkoon! Nyt sinä tiedät, mitä haluat kertoa itsestäsi videolla. Olisi hienoa, jos pohtisit myös seuraavia asioita ennen kuin kuvataan:

1. Haluatko istua vai seisoa, kun video kuvataan?
Mikä asento on sinusta hyvä?
2. Millaiset vaatteet haluat pukea, kun video kuvataan?
Mikä väri ja vaate tuntuu hyvältä? Miltä sinä haluat näyttää?
3. Millaisen taustan sinä haluat videoon?

Ota tämä tehtävävihko mukaan seuraavalle työpajatunnille. Nähdään siellä!



Muistiinpanoja

Muistiinpanoja

Muistiinpanoja