

OHJE 1

Savon ammattiopistossa opiskelupaikka otetaan vastaan sähköisesti Wilmassa. Myös henkilökohtainen osaamisen kehittämisen suunnitelma (HOKS) tehdään Wilmassa. Suosittelemme, että käytät selaimia Chrome tai Firefox.

1. Kirjaudu Wilmaan

Kirjaudu Wilmaan osoitteessa <https://sakky.inschool.fi>

Ensimmäiseksi sinun täytyy vaihtaa salasana.

Salasanassa täytyy olla vähintään kahdeksan (8) merkkiä.

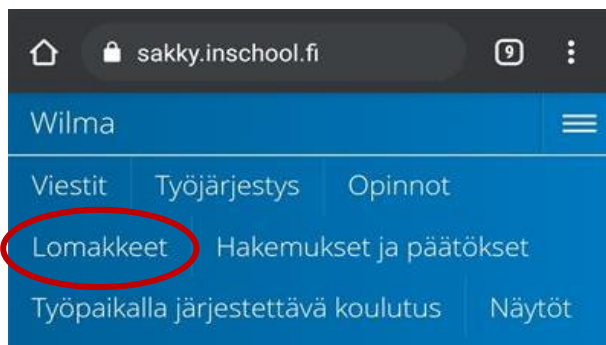
Salasanassa täytyy olla vähintään kolmea seuraavista:

- isot kirjaimet (ABCD)
- pienet kirjaimet (abcd)
- numerot (1234)
- erikoismerkit (&%!#)

Kirjoita uusi salasana muistiin.

Jos sinulla on ongelmia kirjautumisessa, ota yhteyttä hakutoimisto@sakky.fi, puh. 044 785 3079

2. Ota opiskelupaikka vastaan Wilmassa



Valitse Wilman etusivulla sinisestä ylävalikosta "Lomakkeet".

Valitse lomake 1. "Opiskelupaikan vastaanotto/peruminen"

Laita rasti (x) oikeaan kohtaan.



Opiskelupaikan vastaanotto/peruminen

Opiskelupaikka otettava vastaan viimeistään:
01.07.2021

- OTAN VASTAAN opiskelupaikan
- PERUN opiskelupaikan

Huom! Jos sinut on valittu sosiaali- ja terveysalalle, välinehuoltoon, lääkealalle, turvallisuusalalle, logistiikalle tai lentokonealalle tai tulet opiskelemaan metsäkoneenkuljettajaksi, täytyy myös Oman terveyden arviointi – lomake **1.1**

- Ota itsestäsi kasvokuva ja lähetä se osoitteeseen opiskelijapalvelut@sakky.fi
Kerro viestissä etunimi, sukunimi ja tutkinto, jota opiskelet

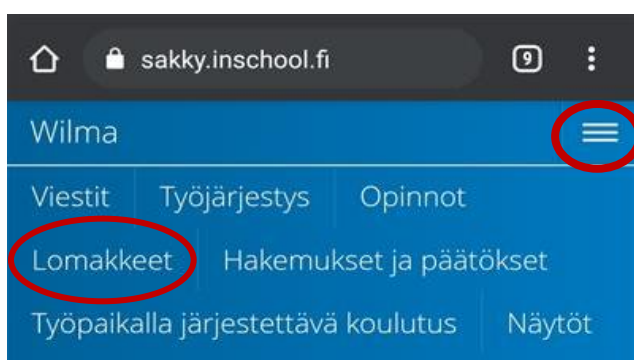
Esimerkki: Maija Mallikas talotekniikan perustutkinto

- Tee HOKS-tehtävä Wilmassa

Ennen HOKS-keskustelua sinun täytyy tehdä HOKS-tehtävä Wilmassa.
(HOKS = henkilökohtainen osaamisen kehittämisen suunnitelma)
HOKS-tehtävässä tarvitset opiskelu- ja työtodistuksiasi. Etsi ne valmiiksi.
Sinun täytyy liittää todistukset Wilmaan.
Ohjeet todistusten liittämiseen löydät Wilmasta, HOKS-tehtävästä.

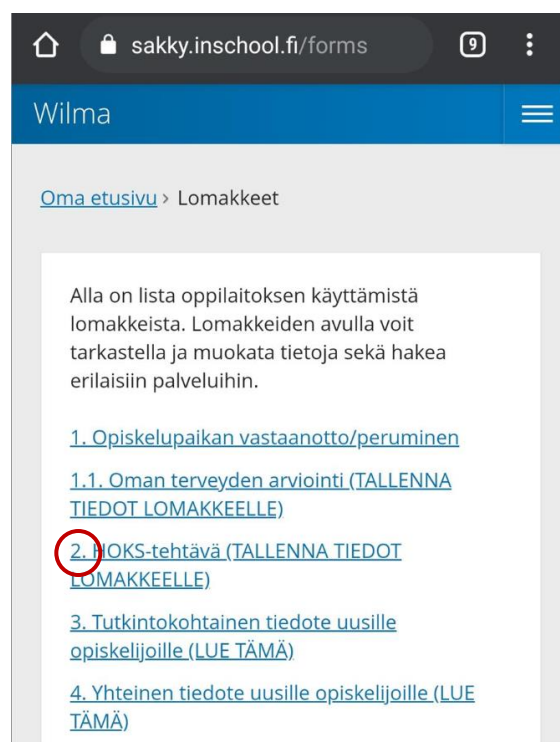
HOKS-tehtävä täytyy tehdä ennen HOKS-keskustelua.

Päaset tekemään HOKS-tehtävän Wilmassa seuraavien ohjeiden avulla:



Valitse Wilman etusivulla sinisestä ylävalikosta "Lomakkeet".

Valitse lomake 2 "HOKS-tehtävä"



- Osallistu HOKS-keskusteluun

HOKS-keskustelussa suunnittelet opintojasi yhdessä opettajasi kanssa. Keskustelu kestää noin tunnin. Huoltajasi voi osallistua keskusteluun.
Valintapäätöksessä kerrotaan, miten saat ajan HOKS-keskusteluun.